




Автор: Кулигина Ольга Валерьевна
педагог дополнительного образования МОУ ДО ЦАТ "Перспектива"

Флипбук — это небольшая книжка с картинками, при перелистывании которых создается иллюзия движения.

Флипбук в переводе с английского (flipbook: flip — переворачивать, book — книга) — дословно «книга для перелистывания»




Впервые запатентованные в США 16 мая 1882 года Генри Ван Говенбергом из Нью-Джерси, флипбуки состояли из простых рисунков последовательных фаз движения, соединенных одной скрепкой. При перелистывании страниц создавалась оптическая иллюзия движения.



Материалы

1. Белая бумага
2. Простой карандаш
3. Ластик
4. Карандаши цветные
5. Скрепка-зажим
6. Ножницы
7. Линейка



Нарезаем несколько
одинаковых
прямоугольников из
бумаги

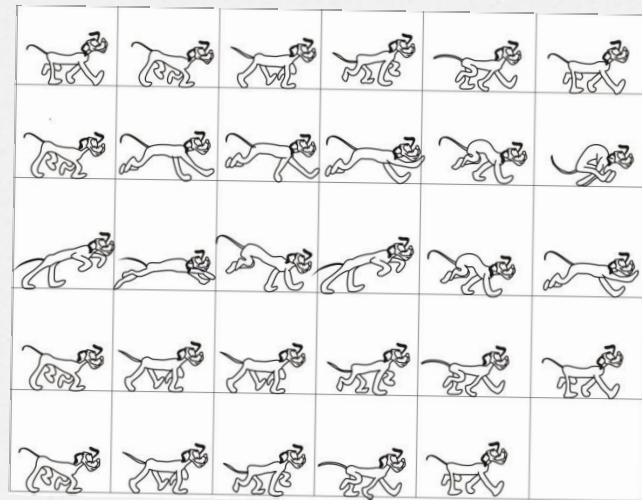
Чем больше их
будет, тем дольше
будет идти
мультфильм!



Придумываем и рисуем историю

Движение мультфильма происходит за счет разных картинок.

Немножечко изменяем картинку, пользуясь тем, что едва-едва просвечивает тот лист, который под ним.



Скрепляем все листы скрепкой, зажимом или склеиваем с одной стороны и начинаем листать



Как сделать флипбук можно
посмотреть здесь

<https://www.youtube.com/watch?v=fpQ4Eiq-oBg>